











Evaluación del ecosistema intestinal

Estudio fecal microbiológico

Material Suministrado

- 1 Hoja de instrucciones
- 5 Torundas con medio de transporte
- 1 Bolsa de plástico para la muestra y la documentación
- 1 Volante de solicitud
- 1 Caja de transporte

Instrucciones (la toma se puede realizar de lunes a jueves)

-  1 Obtener una muestra de heces en un frasco estéril.
-  2 Obtener una pequeña porción de la muestra con cada una de las 5 torundas de algodón tomando muestra de diferentes ubicaciones para cada una de ellas e introducirlas en los tubos que contienen el gel.
-  3 Introducir los tubos con las torundas en la bolsa de plástico.
-  4 Cumplimentar la hoja de solicitud e introducirla en el bolsillo exterior de la bolsa.
-  5 Colocar las muestras y el volante de solicitud en la caja de transporte y proceder al envío al laboratorio en el mismo día de la obtención de la muestra.
-  6 Llamar al transportista **Nacex** (Tfno. 900 100 000) y realizar el **envío al nº de abonado 1201/75**.
-  7 Si surge cualquier problema llamar al **964 220 216**
-  8 Le avisaremos por correo-e en el momento que recibamos la muestra. 1 semana después recibirá el informe con los resultados del análisis realizado.